

オンヨネマスクの 洗濯方法

マスクを洗う習慣がない。どうやって洗ったらいいの？

本当に何度も使えるの？すぐにダメになりそうで心配。。。etc

マスクの機能を守り、より長くお使い頂く為のメンテナンス方法をまとめました。是非、参考にしてみてください。

手洗い方法

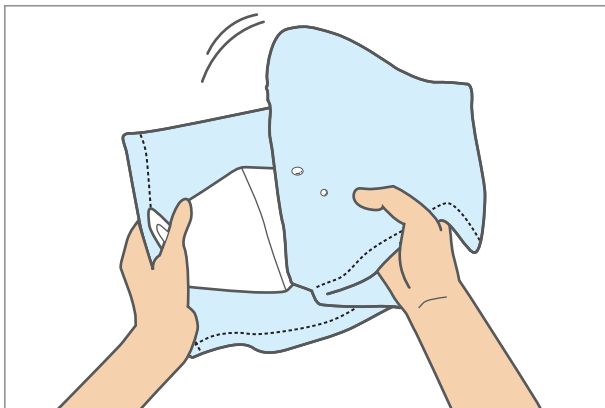


基本的に手洗いを推奨しております。

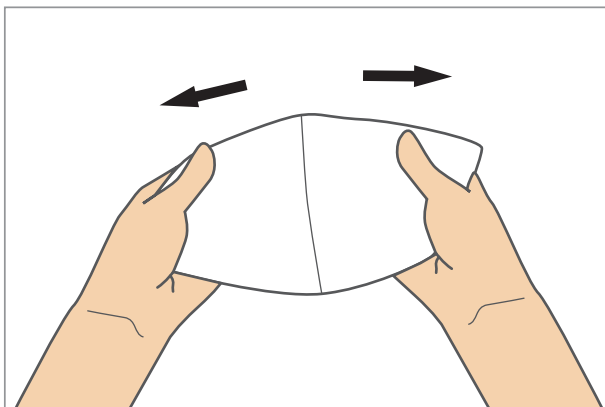
容器に水またはぬるま湯（～40℃）を入れ
水量に合った量の洗剤を溶かします。

※洗剤は通常の家庭用洗剤をお使いください。

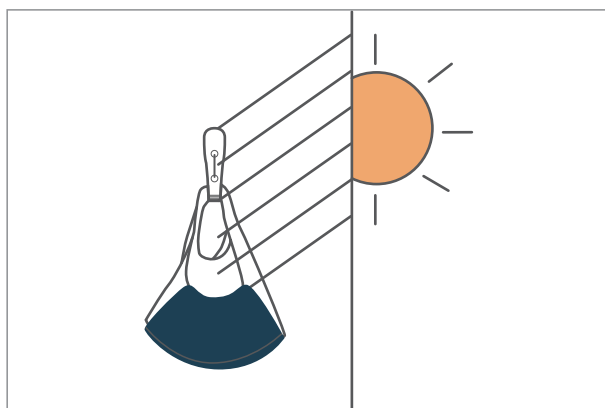
強く擦ったり、もみ洗いしたりせず、押し洗
いをしてください。



しっかりとすすぎ、洗剤を洗い流したら
乾いたタオル等でマスクを包み、水分を十分
に取ります。

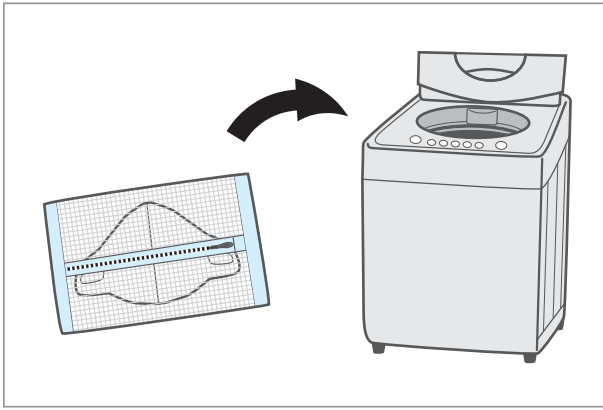


水分を取ったら、かたちを整えます。



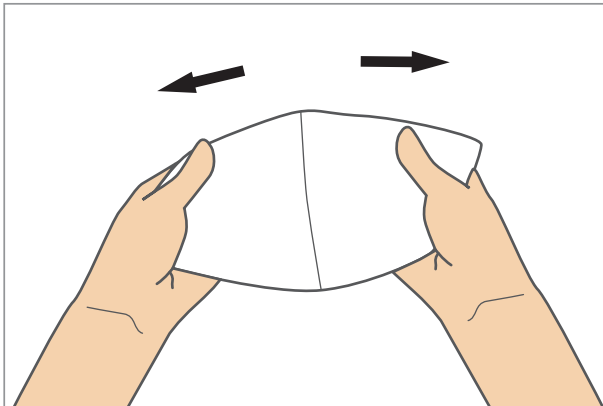
かたちを整えたら、インナーを外側にして
直射日光をさけて吊干しをして下さい。
生地と生地間に空間を作る様に干すと、
乾燥時間が短縮できます。

洗濯機洗いの場合

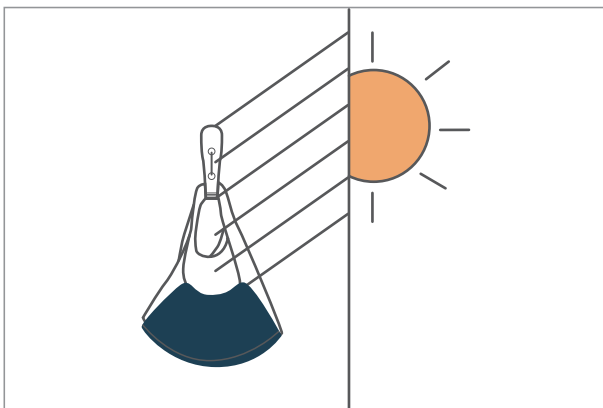


基本的に手洗いを推奨してはいますが、時間がない！マスクにそんな手間はかけられない！そんな方に洗濯機での洗濯方法をご案内します。

洗濯機で洗う場合は他のものと絡まない様に、マスクの大きさに合った小さめのネットに入れて洗濯して下さい。

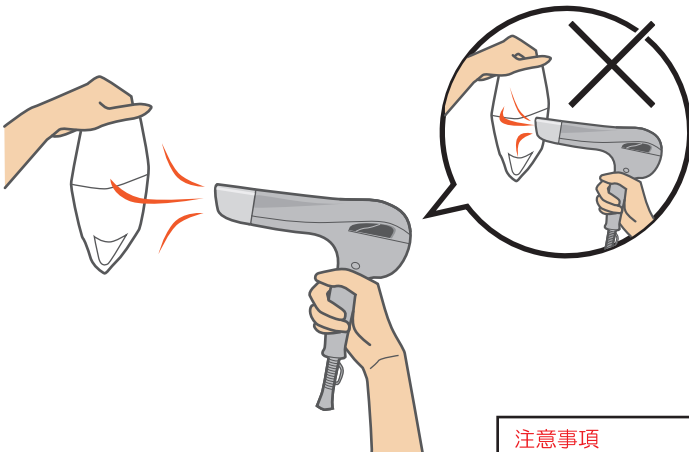


脱水後は干す前にかたちを整えます。



かたちを整えたら、インナーを外側にして直射日光をさけて吊干しをして下さい。生地と生地の上に空間を作る様に干すと、乾燥時間が短縮できます。

☆1 POINT アドバイス☆



時間がない時は、ドライヤーの温風を使うと乾燥時間の短縮ができます。

※マスクが溶ける場合がありますのでドライヤーを近づけてのご使用は避けて下さい。

注意事項

※ハイブリッドタイプマスク OMA20MK1/OMA20MK2

漂白剤・乾燥機・ドライクリーニング・アイロンの使用は避けて下さい

※フェイスマスク OMA92856 / バンダナマスク OMA92858 / インナーマスク AAA92856

漂白剤・乾燥機・アイロンの使用は避けて下さい

※冷感スプレー・アルコール入りスプレーのご使用は避けてください。